

PŘEPRAVA , TRANSPORT

ORIGINÁLNÍ PŘÍSLUŠENSTVÍ



DRIVE THE CHANGE



PŘÍSLUŠENSTVÍ | PŘEPRAVA, TRANSPORT

GENUINE ACCESSORIES ACCESSOIRES D'ORIGINE GENUINE ACCESSOIRES D'ORIGINE GENUINE ACCESSOIRES D'ORIGINE GENUINE ACCESSOIRES D'ORIGINE



DESIGN



KOMFORT



BEZPEČNOST



RENAULT
PŘÍSLUŠENSTVÍ

Přizpůsobí se každému stylu a každé osobnosti.

Zvyšuje praktické využití vozidla a jeho hodnotu.

Poznejte požadavky, které překračují standardy.

Drive the Change





- | | |
|--------------------------------------|-----|
| ■ Nosiče kol na tažné zařízení | 4,5 |
| ■ Příslušenství pro nosiče kol na TZ | 6 |
| ■ Nosiče kol na střešní tyče | 6 |
| ■ Chladicí box | 6 |
| ■ Nosiče lyží | 7 |
| ■ Střešní boxy | 8 |



PŘÍSLUŠENSTVÍ | NOSIČE KOL NA TAŽNÉ ZAŘÍZENÍ

Thule Euroway G2 922 (3 kola)



77 11 577 332

Jednoduchý systém upínání na tažné zařízení pouhým stlačením páky směrem dolů s následným uzamčením nosiče. Sklápěcí systém ovládaný nohou. Odklápět lze i s naloženými koly pro snadnější přístup do kufru. Vhodný pro všechny průměry rámu 22 - 80 mm. Součástí je klíč na zamykání nosiče k tažnému zařízení a držáku každého jednotlivého kola .

Hmotnost nosiče 15,8 kg
Maximální hmotnost kol: 51 kg (v závislosti na dovolené zátěži tažného zařízení)
Elektrická zásuvka: 13 pin

Thule Euroride 943 (3 kola)



77 11 577 329

Vylepšený, patentovaný mechanismus na uchycení k tažnému zařízení. Jednoduše dotahujete bez seřizování excentrickou pákou. Sklápěcí systém i s naloženými koly pro snadný přístup do kufru. Nosič nelze rozšířit o další kolo. Zamykání nosiče k tažnému zařízení a kol k nosiči. Sklopná hrazda s posuvnými úchyty pro rámy kol usnadňuje uskladnění nosiče. Vhodný pro všechny průměry rámu 22 - 70 mm.

Hmotnost nosiče 15,3 kg
Maximální hmotnost kol: 45 kg (v závislosti na dovolené zátěži tažného zařízení)
Elektrická zásuvka: 7 pin

Thule Euroride 940 (2 kola)



77 11 577 330 (7 pin)

77 11 577 331 (13 pin)

Vylepšený, patentovaný mechanismus na uchycení k tažnému zařízení. Jednoduše dotahujete bez seřizování excentrickou pákou. Sklápěcí systém i s naloženými koly pro snadný přístup do kufru. Nosič nelze rozšířit o další kolo. Zamykání nosiče k tažnému zařízení a kol k nosiči. Sklopná hrazda s posuvnými úchyty pro rámy kol usnadňuje uskladnění nosiče. Vhodný pro všechny průměry rámu 22 - 80 mm.

Hmotnost nosiče 14,2 kg
Maximální hmotnost kol: 36 kg (v závislosti na dovolené zátěži tažného zařízení)
Elektrická zásuvka: 7 pin / 13 pin

PŘÍSLUŠENSTVÍ | NOSIČE KOL NA TAŽNÉ ZAŘÍZENÍ

Thule HangOn 972 (3 kola)



77 11 577 327

Vhodný pro všechny typy TZ "labutí krk", jednoduché připojení, sklápění pro snadný přístup do kufru (po sundání kol), sklápěcí podpůrné rameno. Nedílnou součástí tohoto typu nosiče je osvětlovací rampa, kterou je nutno objednat zvlášť. Vhodný pro všechny typy rámu.

Hmotnost nosiče 7,2 kg
Maximální hmotnost kol: 45 kg (v závislosti na dovolené zátěži tažného zařízení)

Osvětlovací rampa 7 pin: 77 11 210 431
Osvětlovací rampa 13 pin 77 11 223 733 (včetně zadní mlhovky a koncového světla)
Adaptér pro dámská a horská kola: 77 11 419 103
Systém proti krádeži Thule 957: 77 11 422 443

Thule Xpress 970 (2 kola)



77 11 577 326

Lze připevnit na všechna tažná zařízení. Snadná montáž bez nářadí. Rámy kol jsou chráněny gumou a kola jsou upevněny řemeny. Nedílnou součástí tohoto typu nosiče je osvětlovací rampa, kterou je nutno objednat zvlášť. Vhodný pro všechny typy rámu.

Hmotnost nosiče 4,3 kg
Maximální hmotnost kol: 30 kg (v závislosti na dovolené zátěži tažného zařízení)

Osvětlovací rampa 7 pin: 77 11 210 431
Osvětlovací rampa 13 pin 77 11 223 733 (včetně zadní mlhovky a koncového světla)
Adaptér pro dámská a horská kola: 77 11 419 103

PŘÍSLUŠENSTVÍ | PŘÍSLUŠENSTVÍ PRO NOSIČE NA TAŽNÉ ZAŘÍZENÍ

Adaptér pro dámská a horská kola



77 11 419 103

Adaptér pro uchycení kol s nestandardním rámem, umístí se mezi rám sedla a řídítka.

Systém proti krádeži Thule 957



77 11 422 443

Slouží k uzamknutí nosiče na tažném zařízení.

Osvětlovací rampa 7 pin



77 11 210 431 (7 pin)

Nezbytné pro nosiče na tažné zařízení, které neobsahují světelnou rampu. (Thule HangOn + Thule Xpress)

NOSIČE KOL NA STŘEŠNÍ TYČE

Nosič kol Touring Line 65



77 11 421 294

Může nést všechny typy kol s průměrem rámu od 22 do 65 mm, ocelová příčka a ramena, systém proti krádeži pro kolo, lze připevnit na střešní tyče až do 50x60 mm a na tyče s drážkou ve tvaru T, dodáván s lisovacím kolečkem pro závodní kola.

Maximální hmotnost kola: 15 kg
Hmotnost nosiče: 2,5 kg

Nosič kol Thule ProRide 591



77 11 577 325

Tento nosič Thule ProRide 591 může nést všechny typy kol s průměrem rámu od 22 do 80 mm (oválný rám: max. 80x100 mm), hliníková příčka a ramena, systém proti krádeži na sponě pro kolo a na nosiči, lze připevnit na střešní tyče, atraktivní design.

Maximální hmotnost kola: 17 kg
Hmotnost nosiče: 4 kg
* Nemůže být připevněn na Espace IV.

CHLADÍČÍ BOX

Chladicí box BordBar AS 25



77 11 431 405

Objem 24 L, pojme až dvě 2 L láhve, dokáže zchladit potraviny až o 18 ° C pod úroveň okolí, uchycení bezpečnostními pásy nebo suchými zipy. Napájení 230V / 12V. Dvě kapsy na zip, síťka, ramenní popruh, odolná vnější vrstva.

Rozměry (š x v x h): 42 x 42 x 30 cm

PŘÍSLUŠENSTVÍ | NOSIČE LYŽÍ

Thule Deluxe 726 (4 páry lyží / 2 snowboardy)



77 11 420 778

Aerodynamický hliníkový nosič, 2 bezpečnostní systémy - na nosiči a na lyžích, možnost nastavování výšky - vysoká vázaní v poloze, ve které nemohou poškodit střechu automobilu, velké tlačítko na otvírání a zavírání - jednoduché použití (i s rukavicemi), snadná montáž, TÜV certifikát., zámky jsou součástí balení.

Šířka nosiče: 40 cm

* nekompatibilní se střešními tyčemi na Twingo a Clio II

Thule Deluxe 727 (6 párů lyží / 4 snowboardy)



77 11 420 779

Aerodynamický hliníkový nosič, 2 bezpečnostní systémy - na nosiči a na lyžích, možnost nastavování výšky - vysoká vázaní v poloze, ve které nemohou poškodit střechu automobilu, velké tlačítko na otvírání a zavírání - jednoduché použití (i s rukavicemi), snadná montáž, TÜV certifikát., zámky jsou součástí balení.

Šířka nosiče: 60 cm

* nekompatibilní se střešními tyčemi na Twingo a Clio II

Thule X-Tender 739 (6 párů lyží / 4 snowboardy)

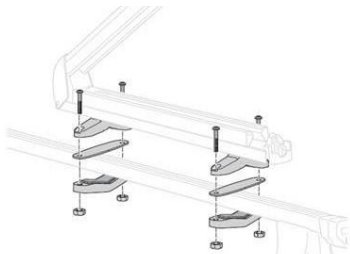


77 11 420 780

Nosič lze vysunout do boku pro snazší manipulaci s lyžemi, snižuje tak riziko ušpinění oděvu či poškrábání laku vozu vhodné pro vozy s vyšší světlou výškou, 2 bezpečnostní systémy - na nosiči a na lyžích, velké tlačítko k uzamknutí - jednoduché použití (i s rukavicemi), snadná montáž, TÜV certifikát.

* pouze pro střešní tyče s T - drážkami, nekompatibilní se střešními tyčemi na Twingo a Clio II

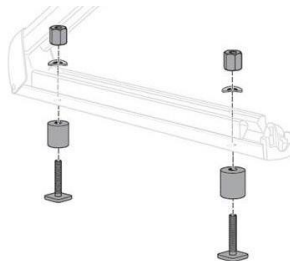
Adaptér pro čtvercové nosiče



77 11 420 781


Pro nosiče s ocelovou tyčí čtvercového průřezu (Touring Line)

Adaptér pro oválné nosiče s T drážkou



77 11 421 178

Pro nosiče s obloukovým tvarem a T drážkou



PŘÍSLUŠENSTVÍ | STŘEŠNÍ BOXY


Touring line 380 L / 480 L / 630 L



77 11 575 524 / 77 11 575 525 / 77 11 575 526

Systém otevírání z obou stran, černý lesklý povrch s logem Renault na zadní straně, tloušťka stěny 4,5 mm, pro uchycení na střešní tyče není potřeba šroubů, díky speciální zacvakávacímu systému. Box obsahuje centrální zámek, splňuje City Crash Test.

Maximální užitečná hmotnost: 75 kg
 Rozměry boxu 380 L: 160 x 85 x 40 cm
 Rozměry boxu 480 L: 190 x 80 x 42 cm
 Rozměry boxu 630 L: 210 x 90 x 42 cm



Thule Ranger 90 (280 L) / Ranger 500 (300 L)



77 11 419 549 (280L) 77 11 425 635 (300L)

Kapacita 280 L (300L - podlouhlý), skládací střešní box. Součástí dodávky je i taška, do které lze box složit. Systém „Snap On“ pro rychlé upnutí na střešní tyče. Splňuje City Crash Test.

Verze 280 L
 Maximální užitečná hmotnost: 50 kg
 Rozměry boxu: 110 x 80 x 40 cm

Kapacita 300 L - skládací střešní box.
 Jeho součástí je i vnitřní držák lyží pro jejich bezpečnou přepravu

Maximální užitečná hmotnost: 50 kg
 Rozměry boxu: 190 x 50 x 30 cm

Urban Loader 300 – 500 L



77 11 578 086

Rozkládací střešní box s kapacitou 300 – 500 L. Otevírání pomocí zipu.

Maximální užitečná hmotnost: 50 kg
 Hmotnost boxu: 15Kg
 Rozměry boxu: 140 x 89 x 26 - 51 cm



www.renault.cz



Obsahu této publikace, její přesnosti a aktuálnosti k datu jejího tisku jsme věnovali veškerou péči. Tento dokument byl zpracován na základě nulté série. V rámci politiky trvalého zdokonalování svých produktů si RENAULT vyhrazuje právo kdykoli modifikovat specifikace i popisované a představované automobily a příslušenství. Tyto modifikace RENAULT svým koncesionářům sdělí v co nejkratší lhůtě. Jednotlivé verze se mohou lišit podle toho, pro kterou zemi jsou určeny, některé vybavení nemusí být k dispozici (jako sériové, za příplatek nebo jako příslušenství). Aktuální informace o našich produktech získáte u svého koncesionáře RENAULT. Z technických a polygrafických důvodů se mohou barvy reprodukováné v tomto dokumentu mírně lišit od skutečných barev karoserie nebo materiálů použitých v interiérech vozů. Všechna práva vyhrazena. Obsah této publikace požívá ochrany podle autorského práva. Jakékoli neoprávněné nakládání, zejména neoprávněné užití, reprodukce celé publikace nebo její části, provedená jakoukoli formou nebo jakýmkoli prostředkem, bez předem uděleného písemného svolení společnosti RENAULT, je zakázána. Tisková chyba vyhrazena